



智慧生活可以更美的
Midea is MyDear

美的客戶服務中心（香港）

Midea Customer Service Centre (HK)

九龍觀塘開源道50號利寶時中心8樓2室

Tel : +852 2443 0082 Fax : +852 2149 9660

美的客戶服務中心（澳門）

Midea Customer Service Centre (Macau)

澳門爐石塘30號地下

Tel: + 853 6266 3843

美的電器(香港)有限公司

Midea Electric (HK) Ltd

香港九龍尖沙咀廣東道9號

海港城港威大廈6座39樓3906-3910室



Midea Facebook



Midea HK



Midea Youtube



保養登記

註:

1. 本產品總目及圖片只供參考，如有錯漏，請以廠方生產規格為主。
2. 保養、維修及零件配售，只限於香港及澳門銷售的行貨型號，詳情請參閱官網或致電客戶服務熱線查詢。
3. 本公司保留更改資料權利，恕不另行通知。
4. 如有任何爭議，美的電器（香港）有限公司保留最終決定權。

Copyright © Jan. 2024 Midea Electric (HK) Ltd

Ref. 2024-0001



Midea

美的空調系列

智慧生活可以更美的 Midea is MyDear



MIDEA Prime Guard 石墨烯散熱片

全球暖化令極端天氣越趨頻繁，室外機無可避免會被鹽、酸及雨水等外部因素而腐蝕。而陽光亦會加速外機老化，即使沒有直接暴露在陽光下，熱交換器都會接收到約1/6的光輻射，影響散熱性能，導致產品壽命縮短。

Prime Guard HYPER GRAPFINS



極耐用
高效防老化、防腐蝕

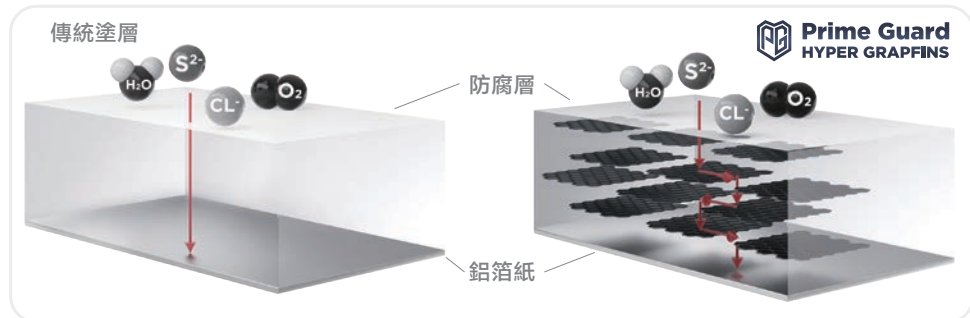


高導熱性



親水性強

石墨烯是碳原子的單分子層，緊密結合在六角形蜂巢晶格中。當在防腐層中添加石墨烯時，就可以提高該層的密度以抵抗腐蝕。無論是分體的室外機，抑或窗口機，從此無懼惡劣天氣的風吹雨打。



5層結構 雙重保護

親水性塗層 石墨烯防腐層 鋁箔紙 石墨烯防腐層 親水性塗層




三重測試標準

1500小時中性鹽霧試驗

塗層	腐蝕面積	評級分數*
HYPER GRAPFINS	0.02%	9.8
金翅塗層	0.05%	9.5
藍翅塗層	0.05%	9.5
綠翅塗層	0.02%	9.8
鋁箔紙	100%	0


*完整評分為 10，結果來自 Ref. JIS Z 2371: 2015, 附件 1



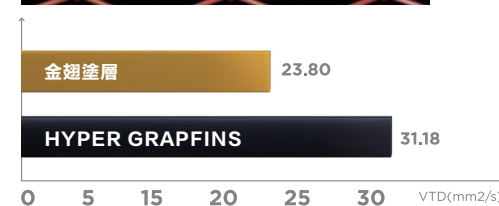

超強親水性

HYPER GRAPFINS 的親水性加速了冷凝水在散熱片上的流動，減少風阻，加快散熱，有效改善冷氣性能。

HYPER GRAPFINS 的親水性比鋁箔紙強 **92.5%**



極高導熱性



HYPER GRAPFINS 具有更高的垂直熱擴散率 (VTD)，比金翅塗層高出 **31%**，更具導熱性。

*數據來自中國賽寶實驗室 ASTM E1461-13標準測試方法，以閃速法(Flash Method Test)測試熱擴散率。



歷久耐用 BUILT TO LAST

沿自石墨烯六角形結構為外機提供良好的抗腐蝕穩定性



R32雪種是什麼？



R410A

2088
GWP

-30%

R32

675
GWP

Midea 致力減少溫室氣體排放並分階段減少使用高 GWP 的氣體。

R32是一種低GWP雪種，有助減慢全球暖化，但是帶輕度易燃性。

使用輕度易燃雪種的家用冷氣機應貼有「易燃物品」標籤，以資識別。如要安裝、檢查或維修該類產品，應由代理商、供應商或具有處理輕度易燃雪種經驗的專業技術人員依照指定的限制進行。

*GWP (Global warming potential) 全球暖化潛能，是衡量溫室氣體對全球暖化影響的一種方法

安裝須知



最小房間面積 (m²/ft²)

法定安裝高度	雪種充注量 (kg)	0.4	0.5	0.6	0.7	0.8	0.9
	大約匹數	一匹	一匹	一匹半	一匹半	兩匹	兩匹
掛牆機: 1.8(m)	最小房間面積 (m ² /ft ²)	0.5/5.3	0.8/8.3	1.1/12	1.5/16.3	2/21.3	2.5/26.9

最大雪種充注量 (kg)

法定安裝高度	已知房間面積 (m ² /ft ²)	5/53.8	8/86.1	10/107.6	13/139.9	16/172.2	19/204.5	24/258.3
掛牆機: 1.8(m)	最大雪種充注量 (kg)	1.27	1.61	1.8	2.05	2.28	2.48	2.79

*R32雪種最低可燃濃度: 0.306 (Kg/m³)

Midea WiFi智能冷氣機

身處智能科技發達的年代，利用智能電話手機應用程式「SmartHome」，以WiFi連接家居冷氣，即可隨時隨地控制家中的Midea冷氣機，全面掌控溫度和開機時間，讓您一踏進家中就可以立即享受到涼風送爽的舒適感。




只需要在冷氣機上插上WiFi接收器，並下載手機應用程式「SmartHome」，即可隨時隨地控制家中的Midea冷氣機，為您的生活更添方便！

*所有智能冷氣機均需另配WiFi USB。

WiFi USB
詳情請掃:



下載
「SmartHome」
請掃:



在街上連接WiFi，
使用「SmartHome」應用程式

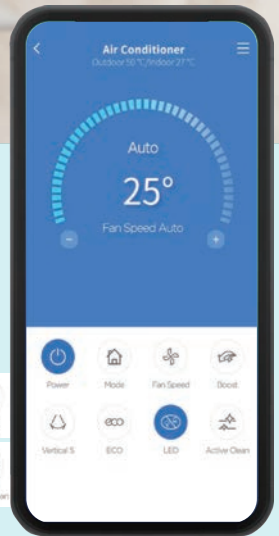


便可控制家中的Midea冷氣機



「SmartHome」
手機應用程式操作介面

功能選擇



- > 有關手機應用程式「SmartHome」的操作介面詳情，請參閱WiFi接收器內的使用說明書。
- > 如需要為冷氣機增添WiFi功能，請於購買時向店員查詢。
- > 並非所有Android及iOS系統都與「SmartHome」手機應用程式相容。如有任何因手機制式不相容而造成的問題，一概與Midea Electric (Hong Kong) Limited無關。

「All Easy Pro系列」冷暖變頻分體式冷氣機

1顆螺絲 vs 1分鐘


只須1顆螺絲，1分鐘即可實現風輪、風道元件極速拆卸，方便清洗。



“X-BLOCK™” 結構


創新的“X-BLOCK™”結構，減少室內機組件，使AE Pro更易拆卸，方便清潔與維修。

X-BLOCK



組件小巧

更小巧的室內機組件，令空間大增，加大進風送風流量，同時兼備更高的能效，製冷力更快更強勁。



A+++
Energy Efficiency

+23.5%
Max. Air Volume


最短安裝距離

支援5厘米天花最短安裝距離：30米長配管及15米高落差環境，裝配更靈活自由。



四驅變頻摩打

採用名車四輪驅動技術，四驅變頻摩打使空調能同時兼備高效能、寧靜及耐用，有效節省70%能源，降低10.4%嘈音及延長至10年以上的產品壽命。



INVERTER QUATTRO

WiFi

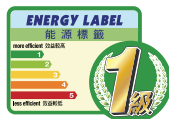
冷暖系列



更多資料

「ALL EASY Pro 系列」變頻分體式冷氣機

R32 雪種



變頻 (Inverter) 優點 ● 能自動變速及迅速恆溫，可保持溫度穩定舒適 ● 可減少耗電量高達30%

*以上圖片及資料只供參考用途



生物殺菌
HEPA網

(維他命C+冷觸媒+防霉)



抗菌金色塗層
(室內機配置)



石墨烯塗層
(室外機配置)



1分鐘拆洗



睡眠模式



自動清洗功能



Follow Me
追蹤功能



ECO模式

*分體機保用2年，壓縮機保用5年(商業用途除外)

冷暖變頻系列		產品規格			
型號		MS-09HRF8B	MS-12HRF8B	MS-18HRF8B	MS-24HRF8B
能源標籤		1 級	1 級	1 級	1 級
製冷量/熱量	(Btu/h)	9000/9500	12000/12300	18000/18200	24000/24500
額定電流	(A)	2.22/2.49	3.47/3.60	5.78/5.88	8.37/7.89
輸入功率	(W)	469/528	745/772	1250/1275	1826/1717
室內機	深(mm)	225		239	297
	闊(mm)	795		965	1140
	高(mm)	295		319	370
	淨重(kg)	10.3		12.3	19.7
室外機	深(mm)	330		342	342
	闊(mm)	805		890	890
	高(mm)	554		673	673
	淨重(kg)	32.2		38.4	43.3
總重 (室內/室外)	(kg)	13.2/34.9	13.2/34.9	16.2/41.4	24.8/46.3
配管管徑	液喉mm(inch)	Φ6.35(1/4in)	Φ6.35(1/4in)	Φ6.35(1/4in)	Φ9.52(3/8in)
	氣喉mm(inch)	Φ9.52(3/8in)	Φ9.52(3/8in)	Φ12.7(1/2in)	Φ15.9(5/8in)
適用面積	m ²	7~9	10~14	15~19	20~23
	ft ²	80~100	110~150	160~200	210~250

*因冷氣使用的R32雪種是輕度易燃的，所以此產品的安裝須符合產品說明書的要求。此冷氣的安裝及維修需由授權代理商或維修技術人員進行。

*如需連接Wi-Fi功能，需另配WiFi USB (型號: EU-SK103X)



淨冷系列



更多資料

「AG系列」變頻分體式冷氣機



變頻 (Inverter) 優點 ● 能自動變速及迅速恆溫，可保持溫度穩定舒適 ● 可減少耗電量高達30%

*以上圖片及資料只供參考用途



R410A
環保雪種



銀離子抗菌
過濾網



抗菌金色塗層
(室內機配置)



石墨烯塗層
(室外機配置)



睡眠模式



自動清洗功能



Follow Me
追蹤功能



ECO模式

*分體機保用2年，壓縮機保用5年（商業用途除外）

淨冷變頻系列		產品規格			
型號		MS-09CRFB	MS-12CRF1B	MS-18CRFB	MS-22CRFB
能源標籤		1級	1級	1級	1級
製冷量	(Btu/h)	9000	12000	18000	22500
額定電流	(A)	5.16	5.16	7.00	10.00
輸入功率	(W)	670	1120	1820	2160
室內機	深(mm)	208		241	244
	闊(mm)	835		969	1083
	高(mm)	295		320	336
	淨重(kg)	9.0		11.5	13.4
室外機	深(mm)	270		303	342
	闊(mm)	720		765	890
	高(mm)	495		555	673
	淨重(kg)	21.1		26.3	43.1
總重(室內/室外)	(kg)	11.5/22.7	11.5/22.7	15.0/28.6	17.1/46.2
配管管徑	液喉mm(inch)	Φ6.35(1/4in)	Φ6.35(1/4in)	Φ6.35(1/4in)	Φ9.52(3/8in)
	氣喉mm(inch)	Φ9.52(3/8in)	Φ9.52(3/8in)	Φ12.7(1/2in)	Φ15.9(5/8in)
適用面積	m ²	7~9	10~14	15~19	20~23
	ft ²	80~100	110~150	160~200	210~250

*如需連接Wi-Fi功能，需另配WiFi USB（型號：EU-SK103X）



更多資料




淨冷系列



「CubicCool系列」R32變頻窗口式冷氣機

R32雪種



Active Clean



*以上圖片及資料只供參考用途



UV殺菌



石墨烯塗層
(室外機配置)



LED顯示



獨立抽濕



Follow Me
追蹤功能

*窗口機保用39個月，壓縮機保用5年（商業用途除外）

淨冷系列		產品規格				
型號		MW-07CRF8B	MW-09CRF8B	MW-12CRF8D	MW-18CRF8E	MW-22CRF8E
能源標籤		1級	1級	1級	1級	1級
製冷量	(Btu/h)	7700	9000	12000	18000	22000
	(W)	2260	2640	3520	5300	6450
插頭		BS插	BS插	BS插	BS插	不連插頭
電源	(V,HZ,Phase)	220V,50Hz,1Ph	220V,50Hz,1Ph	220-240V,50Hz,1Ph	220-240V,50Hz,1Ph	220-240V,50Hz,1Ph
額定電流	(A)	5.80	5.80	7.50	9.25	10.70
輸入功率	(W)	626	726	1140	1850	2120
機身尺寸	深(mm)	675			780	
	闊(mm)	451			660	
	高(mm)	350			428	
空氣循環風量	(m ³ /h)	353/310/269	353/310/269	374/330/270	771/677/587	763/676/612
淨重	(kg)	30.6	30.6	33.3	52.3	53
適用面積	m ²	5~7	7~9	10~14	15~19	20~23
	ft ²	50~70	80~100	110~150	160~200	210~250

*因冷氣使用的R32雪種是輕度易燃的，所以此產品的安裝須符合產品說明書的要求。此冷氣的安裝及維修需由授權代理商或受過專業訓練的技術人員進行。

「CubicCool系列」 R32變頻窗口式冷氣機

一級能效，快速製冷

配備雙摩打及高頻壓縮機，以高頻率啟動技術，在僅僅40秒內產生強大的冷氣流量，為您瞬間帶來冰涼舒適感。一級能效，省電最強。




優化風管，提升風量

配以擁有大直徑的離心風輪及更大的渦形空間，大大提升10%的風量，讓氣流更暢順，能效更佳。出風處有斜坡設計，有助減低噪音。


風量提升

10%




UV Pro殺菌

內置UV燈殺滅看不見的機內細菌，降低二次污染，讓冷氣機發放出來的空氣更清新，守護您及家人的健康。



WiFi智能連接

內置WiFi連接功能，以手機應用程式 SmartHome 連接冷氣，讓你隨時隨地操作冷氣，調教個人化的溫度、風量及模式。



Follow Me 追蹤功能

於遙控器增設溫度偵測，適時回饋訊息予主機，由於遙控器一般更為接近使用者，從而令室溫偵測更準確，配合變頻技術，製冷也就自然更舒適。



Active Clean 自清潔功能

Active Clean 過往只配置於高階分體冷氣機，Midea 率先將此功能帶到窗口機系列，透過4個步驟包括製冷、凝霜、化霜及風乾，以凝霜及化霜過程，利用冷縮熱漲來帶走蒸發器表面上的灰塵，時刻保持衛生。手機App及遙控按鈕均可啟動此功能。




1 製冷



2 凝霜



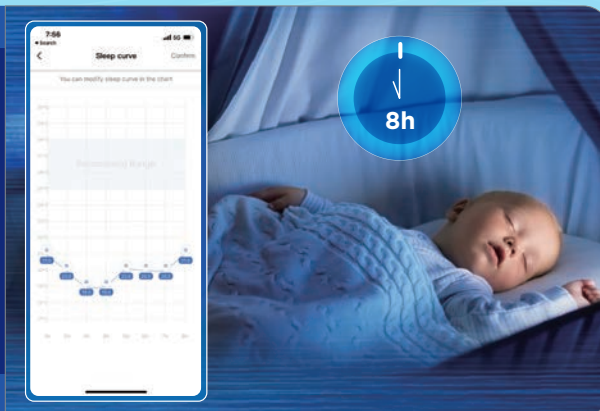
3 化霜




4 風乾

Sleep Curve 睡眠設定

透過App自設8小時睡眠過程中每個小時嘅冷氣溫度，為您帶來史無前例的舒適睡眠體驗。



歷久耐用 BUILT TO LAST



防腐蝕

1500小時中性鹽霧試驗



高效防老化

經過240小時UV測試



雙層保護

雙層石墨烯確保耐用性


NEW

淨冷系列



R32定頻遙控窗口式冷氣機

R32^{雪種}



*以上圖片及資料只供參考用途



銀離子抗菌
過濾網



金鑽塗層
(室外機配置)



特大鮮風口

*窗口機保用39個月，壓縮機保用5年（商業用途除外）

淨冷系列	產品規格				
型號		MW-07CR8C	MW-09CR8C	MW-12CR8C	MW-18CR8C
能源標籤		3級	3級	3級	3級
製冷量	(Btu/h)	7000	9000	12000	18000
	(W)	2050	2640	3520	5300
插頭		BS插	BS插	BS插	不連插頭
電源	(V,HZ,Phase)	220V, 50Hz, 1Ph	220V, 50Hz, 1Ph	220V, 50Hz, 1Ph	220-240V, 50Hz, 1Ph
額定電流	(A)	4.10	5.50	6.20	11.00
輸入功率	(W)	650	835	1130	1675
機身尺寸	深(mm)	675		560	680
	闊(mm)	451		600	660
	高(mm)	350		380	428
空氣循環風量	(m ³ /h)	344/309/275	347/305/265	424/370/330	655/595/545
淨重	(kg)	31.3	34.7	37.8	53.4
適用面積	m ²	5~7	7~9	10~14	15~19
	ft ²	50~70	80~100	110~150	160~200

*因冷氣使用的R32雪種是輕度易燃的，所以此產品的安裝須符合產品說明書的要求。此冷氣的安裝及維修需由授權代理商或受過專業訓練的技術人員進行。

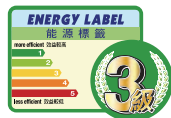
淨冷系列



更多資料

R32 定頻窗口式冷氣機

R32^{雪種}



*以上圖片及資料只供參考用途



銀離子抗菌
過濾網



金鑽塗層
(室外機配置)



特大鮮風口

*窗口機保用39個月，壓縮機保用5年（商業用途除外）

淨冷系列	產品規格				
型號		MW-07CM8C	MW-09CM8C	MW-12CM8C	MW-18CM8C
能源標籤		3級	3級	3級	3級
製冷量	(Btu/h)	7000	9000	12000	18000
	(W)	2050	2640	3520	5300
插頭		BS插	BS插	BS插	不連插頭
電源	(V,HZ,Phase)	220V, 50Hz, 1Ph	220V, 50Hz, 1Ph	220V, 50Hz, 1Ph	220V, 50Hz, 1Ph
額定電流	(A)	4.10	5.50	6.20	11.00
輸入功率	(W)	650	835	1130	1675
機身尺寸	深(mm)	675		560	680
	闊(mm)	451		600	660
	高(mm)	350		380	428
空氣循環風量	(m ³ /h)	344/309/275	347/305/265	424/370/330	655/595/545
淨重	(kg)	31.3	34.7	37.5	53.1
適用面積	m ²	5~7	7~9	10~14	15~19
	ft ²	50~70	80~100	110~150	160~200


*因冷氣使用的R32雪種是輕度易燃的，所以此產品的安裝須符合產品說明書的要求。此冷氣的安裝及維修需由授權代理商或受過專業訓練的技術人員進行。

冷暖系列



更多資料

遙控窗口式冷氣機



*以上圖片及資料只供參考用途



R410A
環保雪種



銀離子抗菌
過濾網



金鑽塗層
(室外機配置)



特大鮮風口



LED顯示



獨立抽濕

*窗口機保用39個月，壓縮機保用5年（商業用途除外）

冷暖系列	產品規格		
型號		MWH-09HR3U1	MWH-12HR3U1
能源標籤(冷/暖)		3級/3級	3級/4級
製冷量	(Btu/h)	9000	12000
	(KW)	2.6	3.5
製熱量	(Btu/h)	8000	11000
	(KW)	2.3	3.2
抽濕能力	(L/h)	1.0	1.6
電源	(V,HZ,Phase)	220-240V, 50Hz, 1Ph	220-240V, 50Hz, 1Ph
額定電流	(A)	3.50/3.20	5.40/4.70
輸入功率	(W)	790/710	1170/1020
機身尺寸	深(mm)	560	680
	闊(mm)	600	660
	高(mm)	380	428
空氣循環風量	(m ³ /h)	430	560
淨重	(kg)	36.2	50
適用面積	m ²	7~9	10~14
	ft ²	80~100	110~150

*注意：冷暖窗機機身尺寸較大，購買前請預留足夠空間安裝，因尺寸不合要求退款，將不獲處理。

淨冷系列



更多資料

座地櫃機



*以上圖片及資料只供參考用途

*座地櫃機保用1年

淨冷系列	產品規格		
型號	室內機	MFTPA-24CRNX-QB8W	MFJ-48CRN1-Q
	室外機	MOX430-24CN1-Q	MOD30U-48CN1-RB6
製冷量	(Btu/h)	26000	48000
額定電流	(A)	17.5	12.7
輸入功率	(W)	2540	5250
室內機	深(mm)	314	410
	闊(mm)	510	540
	高(mm)	1750	1825
	淨重(kg)	35.5	50.7
	室外機	深(mm)	342
闊(mm)		890	946
高(mm)		673	810
淨重(kg)		49.8	81.2
出風量 (高 / 低)	(m³/h)	1060 / 900	1550/1200
配管管徑	最大配管長度 (m)	25	50
	最大落差 (m)	15	30
	液喉mm(inch)	Φ9.52 (3/8")	Φ9.52 (3/8")
	氣喉mm(inch)	Φ19 (3/4")	Φ19 (3/4")
去水喉	mm(inch)	OD Φ16	OD Φ16

淨冷系列



更多資料

移動冷氣機



*以上圖片及資料只供參考用途

*移動冷氣機保用1年

淨冷系列	產品規格		
型號		MP-09CR1A	MP-12CR1A
製冷量	(Btu/h)	9000	12000
額定電流	(A)	5.00	6.80
輸入功率	(W)	1150	1360
室內機	深(mm)	342	373
	闊(mm)	435	458
	高(mm)	720	775
	淨重(kg)	25.5	31.0
適用面積	m²	7-9	10-14
	ft²	80-100	110-150

冷暖系列



更多資料

一拖多變頻冷暖分體機(室外機配置)



*可自由搭配不同室內機

*以上圖片及資料只供參考用途

*一拖多分體機保用1年

冷暖變頻系列	產品規格		
型號		M2OE-18HFN1-N	M3OE-27HFN1-N
製冷量	(Btu/h)	18000	27000
	(W)	5300	7900
製暖量	(Btu/h)	18000	27000
	(W)	5300	7900
電源	(V, Hz, Phase)	220-240V, 50Hz, 1Ph	220-240V, 50Hz, 1Ph
輸入功率	淨冷/淨暖(W)	1628/1507	2550/2260
運轉電流	淨冷/淨暖(A)	7.4/6.9	11.6/10.3
室外機	深(mm)	330	342
	闊(mm)	805	890
	高(mm)	554	673
	淨重(kg)	35.5	47.7
最大配管長度(單台)	(m)	25	30
最大配管長度(多台總長)	(m)	40	60
最大落差	(m)	15	15
液喉	mm(inch)	2 × Φ6.35(1/4")	3 × Φ6.35(1/4")
氣喉	mm(inch)	2 × Φ9.52(3/8")	3 × Φ9.52(3/8")
供電來源/插頭		室外供電/不連插頭	室外供電/不連插頭
組合		2 × 1匹	3 × 1匹
		1 × 2匹	1匹+2匹



冷暖系列



一拖多變頻冷暖分體機(室內機配置)



*以上圖片及資料只供參考用途

*一拖多分體機保用1年

冷暖變頻系列	產品規格			
型號		MSAGAU-09HRFNX-QRD0GW	MSAGBU-12HRFNX-QRD0GW	MSAGCU-18HRFNX-QRD0GW
製冷量	(Btu/h)	9000	12000	18000
	(W)	2637	3516	5274
製熱量	(Btu/h)	10000	13000	19000
	(W)	2930	3809	5567
電源	(V, Hz, Phase)	220-240V, 50Hz, 1Ph	220-240V, 50Hz, 1Ph	220-240V, 50Hz, 1Ph
運轉電流(冷/暖)	(A)	0.11/0.11	0.11/0.11	0.15/0.15
輸入功率(冷/暖)	(W)	23/23	23/23	36/34
出風量(Hi/Mi/Lo)	(m³/h)	460/330/260	530/400/350	800/600/500
噪音(Hi/Mi/Lo)	dB(A)	37/32/22	37/32/22	41/37/31
室內機	深(mm)	210	208	241
	闊(mm)	726	835	969
	高(mm)	291	295	320
	淨重(kg)	8.0	8.7	11.2
最大配管長度(單台)	(m)	25	30	35
最大配管長度(多台總長)	(m)	40	60	80
去水喉	(mm)	Φ16.5	Φ16.5	Φ16.5
液喉	mm(inch)	Φ6.35(1/4")	Φ6.35(1/4")	Φ6.35(1/4")
氣喉	mm(inch)	Φ9.52(3/8")	Φ9.52(3/8")	Φ12.70(1/2")
插頭		室外供電/不連插頭	室外供電/不連插頭	室外供電/不連插頭
		1匹	1匹半	2匹